

# JBL

# CONTROL LED SOLAR

RO

MANUAL



5 X AUTO  
PROGRAM



Available on the  
App Store

Get it on  
Google play



## JBL LED SOLAR CONTROL

### 2. Scopul aplicatiei

Dispozitivul poate fi utilizat doar impreuna cu corpurilor de iluminat JBL LED SOLAR cu ajutorul aplicatiei respective. Folosirea accesoriilor ce nu sunt recomandate de catre producator pot duce la situatii periculoase si la pierderea garantiei. Trebuie observate cu atentie toate conditiile specificate in instructiunile de folosire.

Nu uita: Inregistreaza-te pentru garantia extinsa de 2 + 2 ani, pe site-ul [www.jbl.de/en/service](http://www.jbl.de/en/service)

Inainte de a opera acest dispozitiv, va rugam sa cititi cu atentie manualul de operare si pastrati-l la indemana pentru referinte viitoare.

Va rugam sa acordati foarte mare atentie **Instructiunilor de Siguranta**. Utilizati aceasta unitate in mod corect pe baza unei intelegeri complete a acestor instructiuni. Pastrati Instructiunile intr-un loc sigur.

Va rugam sa inmanati si instructiunile impreuna cu dispozitivul, atunci cand predati dispozitivul unei alte persoane.

#### Instructiuni de Siguranta

In acest Manual de Instructiuni folosesc urmatoarele pictograme:



Avertizare! Cum sa evitati posibile accidente personale.



Pericol! Evitati posibilele pericole.



Prudență! Descrie procedurile ce trebuie urmate pentru a prevenii distrugerea echipamentului sau a altor componente.

#### Informații de Siguranță

Pot apărea pericole pentru persoane și bunuri materiale atunci când acest dispozitiv este folosit într-o manieră necorespunzătoare sau care nu este în concordanță cu scopul pentru care a fost creat, sau atunci când sunt ignorate instructiunile de siguranță.

Acest dispozitiv nu este destinat folosirii de către persoane (inclusiv copii) cu capacitate fizică și mintală redusă, sau fără experiență și cunoștințe, decât dacă li s-a acordat acordat și supravegherea necesară în vederea folosirii dispozitivului de către o persoană responsabilă pentru siguranța acestora.

Nu permiteți copiilor să se joace cu acest dispozitiv.

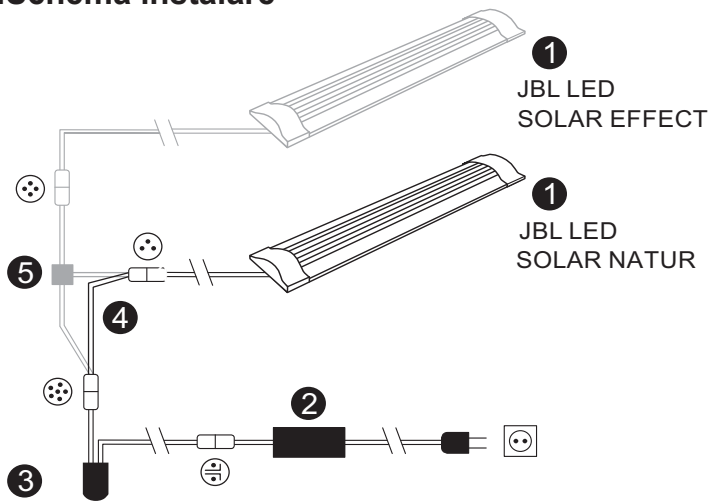
Puteti permite copiilor să efectueze doar curățenie și întreținere doar atunci când acești se afla sub supraveghere.



#### AVERTIZARE!

- Nu transportați și nu trageți dispozitivul de cablul de alimentare al acestuia.
- Atunci când deconectați, va rugăm să țineți de priză, nu trageți niciodată cablul de alimentare.
- Nu smulgeți și înlocuiți niciodată ștecherul dumneavoastră.
- Nu folosiți niciodată aparatul dacă carcasa sau cablurile prezintă defecțiuni!
- Aparatul poate fi conectat doar dacă specificațiile electrice ale aparatului și cele ale sursei de alimentare coincid. Specificațiile electronice ale aparatului se găsesc pe ambalaj și în acest manual.
- Asigurați-vă că aparatul este alimentat și protejat prin intermediul unei siguranțe automate cu protecție diferențială de maxim 30 mA.
- Pot apărea pericole pentru persoane și bunuri materiale atunci când acest dispozitiv este folosit într-o manieră necorespunzătoare sau care nu este în concordanță cu scopul pentru care a fost creat, sau atunci când sunt ignorate instructiunile de siguranță.
- Fixați cablurile într-un asemenea mod încât să fie protejate și să nu prezinte pericol de împiedicare.
- Nu efectuați niciodată modificări tehnice aparatului.
- Prelungitoarele și distribuitorii de energie trebuie să fie potriviți și rezistenți la apă.
- Pentru siguranța dumneavoastră, va rugăm să consultați un electrician calificat.

## 4. Schema instalare



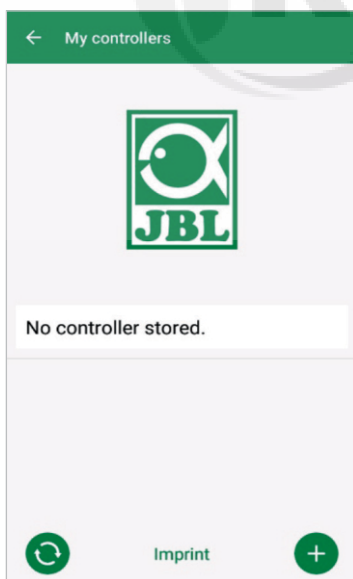
- 1 Lampa
- 2 Sursa alimentare
- 3 LED Controller (inlocuieste controlerul JBL SOLAR NATUR IR)
- 4 Cablu de conectare (pentru lampa LED SOLAR NATUR)
- 5 Cablu switch(JBLSOLAR NATUR+JBL SOLAR EFFECT)

## 5. Aplicatie controler

Descarca:

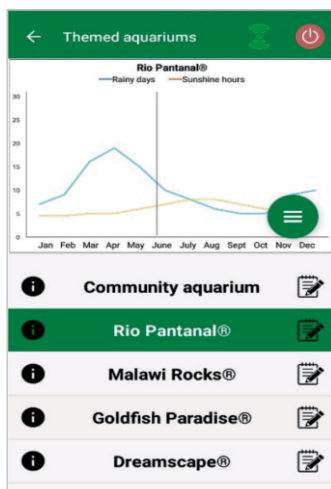








Conectarea controlerului: :



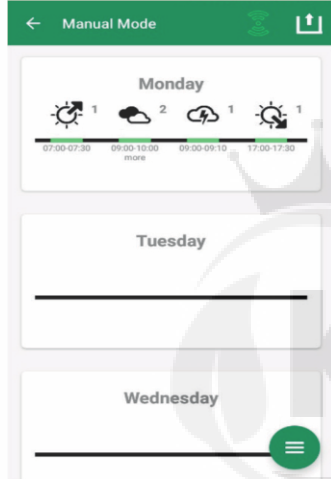
- Adatagi controler (nume controler: JBL\_XXXX, parola implicita 12345678)
- Numai pentru iPhone: conectati controlerul cu telefonul in setari.
- Actualizati lista
- Inapoi
- Apasa scurt: conectati telefonul la controler.  
 Apasa si tine apasat: sterge controlerul salvat.








## Acvarii tematice - programe automate:



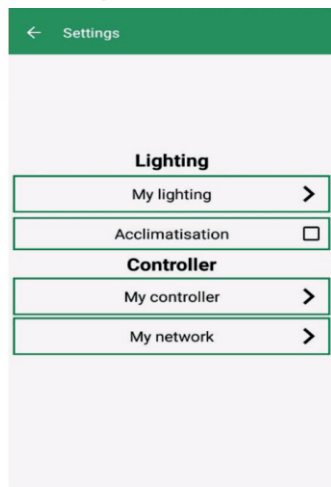
-  LED on/off.
-  Controler conectat/deconectat.
-  Meniu: alege modul manual sau setari.
-  Informatii despre acvariile tematice( transmisia datelor necesita integrarea controlerului in retea internă si acces la internet)
-  Setari: muta rasaritul, adauga pauza luminii sau dezactiveaza lumina noaptea.
-  Activeaza/dezactiveaza setarile.

## Programare manuala:



-  Apasa scurt: editeaza ziua  
Apasa si tine apasat: copiaza ziua
-  Editeaza rasaritul.
-  Editeaza apusul.
-  Editeaza cer inorat.
-  Editeaza lumina.
-  Transfera manual datele catre controler.
-  Meniu: schimba acvariile tematice sau setarile.

## Settings:



- Lumina mea** Selectare: permite selectarea numai a JBL LED NATUR sau impreuna cu JBL LED SOLAR EFFECT.
- Acclimatizare**  
 /
- Controlerul meu** Schimba numele controlerului sau parola.  
Schimbare acclimatizare on/off( pentru acclimatizarea
- Reteaua mea** Integreaza controlerul in retea personala (necesita acces la internet)  
Conecteaza telefonul in retea personala.

## ELIMINAREA MATERIALELOR DE AMBALARE FOLOSITE

Ambalajul produsului dvs. se poate recicla conform legislatiei in vigoare.

Aruncati deseurile provenite din ambalaje in locuri special amenjate pentru colectare selectiva.

## ELIMINAREA SI RECICLAREA DEȘEURILOR DE APARATE ELECTRICE ȘI ELECTRONICE

Semnificația simbolului de pe produs, accesorii sau ambalaj indică faptul că acest produs nu trebuie tratat ca deșeu menajer. Se recomandă să predați acest produs la punctul de colectare pentru reciclarea deșeurilor de echipamente electrice și electronice.

Eliminarea corectă a acestui produs va ajuta la economisirea de resurse naturale valoroase și la prevenirea impactului negativ asupra mediului și sănătății umane, ce ar putea apărea ca urmare a lichidării necorespunzătoare a deșeurilor. Vă rugăm să solicitați mai multe detalii și informații autorităților locale/nationale sau celui mai apropiat centru de colectare a deșeurilor. Eliminarea necorespunzătoare a acestui tip de deșeuri poate face obiectul unor reglementări naționale pentru amenzi.

### Garantie.

Kronstil Aquaristik SRL in calitate de importator si distribuitor, asigura garantia produselor conform legislatiei in vigoarea valabila pe teritoriul Romaniei.



### 7. Date tehnice:

Cod articol: 6191800

Max. 10.5A(NATUR 144W,6A / EFFECT 108W, 4.5A)

Consum in standby <0.5W

Frecventa banda 2412 - 2484 GHz

Putere maxima transmisie <20dBm

Distanta radio(camp deschis) 30m

Conditii de functionare:

Temperatura de lucru: -20°C...40°C

Temperatura de pastrare: -20°C...40°C

Umiditatea relativa: 5-95%(fara condens)

**Importator si distribuitor: Kronstil Aquaristik SRL**

**Str.Narciselor, nr.15, Brasov/Romania**

**Tel 0268 545685; office@kronstil.ro**



JBL GmbH & Co. KG prin prezenta declara ca sistemul radio "JBL LED SOLAR CONTROL" respecta directiva 2014/53/EU. Textul complet de evaluare a conformitatii este disponibil la adresa <https://www.jbl.de/qr/100360>.