

AQUARIUM
INTERNAL
POWER
HEATER

hdor

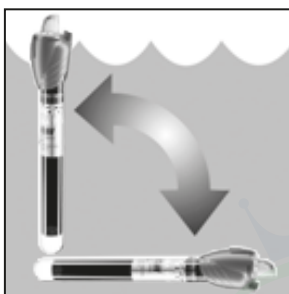
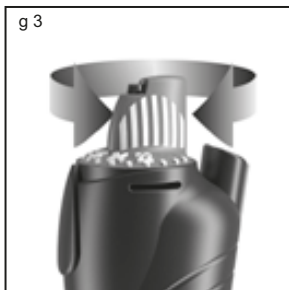
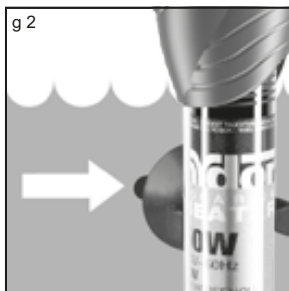
Model Theo

Manual utilizare incalzitoare interne

Putere 25W - 50W - 100W - 150W - 200W - 300W



W	lungime (cm - in)	pentru acvariu cu temperatura peste 8°C/14°F si l • gal	pentru acvariu cu temperatura peste 12°C/22°F si l • gal
25	17.8 - 7.0	10/25 • 2/7	15 • 4.0
50	17.8 - 7.0	20/50 • 5/14	25 • 6.5
100	22.6 - 8.9	50/100 • 14/26	75 • 20
150	30.6 - 12.0	90/150 • 23/40	125 • 33
200	30.6 - 12.0	100/200 • 26/53	180 • 48
300	39.4 - 15.5	200/300 • 53/80	280 • 74



- A. Buton ajustare temperatura
- B. Scala temperatura
- C. Indicator nivel temperatura
- D. Indicator nivel minim apa
- E. Indicator luminos

Atenție: ÎNCĂLZITORUL va fi poziționat ferm prin utilizarea ventuzelor incluse (fig. 2) într-o zonă a acvariului cu o circulație bună a apei deoarece acest lucru va asigura distribuția egală a căldurii și cea mai eficientă funcționare a încălzitorului. Capătul inferior al încălzitorului va fi întotdeauna complet scufundat în apa din acvariu și menținut într-o poziție mai joasă decât partea superioară a termostatului. Orice plutire poate expune partea inferioară a încălzitorului în aer liber, ceea ce poate cauza funcționarea necorespunzătoare a încălzitorului.

Setarea temperaturii

Pentru a seta încălzitorul, rotiți butonul rotativ (A) până ce indicatorul temperaturii (B) corespunde valorii necesare de temperatură. (fig. 1)

Conectați încălzitorul la rețeaua de alimentare cu electricitate și așteptați câteva minute, permițându-i să se adapteze la temperatura apei. În cazul în care temperatura apei se dovedește a fi mai scăzută decât valoarea setată pe scara gradată, ÎNCĂLZITORUL începe să funcționeze automat și lumina (4) se aprinde și rămâne aprinsă în timp ce încălzitorul funcționează. Odată ce este atinsă temperatura setată, ÎNCĂLZITORUL o va menține automat.

Standarde de siguranță

- Încălzitorul este destinat numai utilizării interioare.
- Asigurați-vă că tensiunea rețelei de alimentare cu electricitate corespunde celei indicate pe eticheta încălzitorului.
- Nu îl conectați la rețeaua de alimentare cu electricitate în momentul în care este scos din apă.
- Nu utilizați în cazul în care încălzitorul sau cablul sunt deteriorate.
- Deconectați întotdeauna de la rețeaua de alimentare cu electricitate toate echipamentele electrice scufundate în apă înainte de a vă introduce mâinile în apă.
- Nivelul apei trebuie menținut la sau peste linia de indicare a "NIVELULUI APEI".

În cazul în care apar probleme (depanare)

În cazul în care încălzitorul a fost instalat de 24 de ore sau mai mult, iar temperatura apei este în continuare mai scăzută decât temperatura necesară (asigurați-vă totuși deoarece câteva termometre de pe piață nu sunt precise!) procedați în felul următor:

- Asigurați-vă că temperatura a fost setată la valoarea corectă.
- Asigurați-vă că încălzitorul este conectat la rețeaua de alimentare și că primește energie.
- Asigurați-vă că încălzitorul este scufundat în apă cel puțin până la linia "nivelului apei".
- Asigurați-vă că circulația apei este adecvată (în cazul în care este necesar, direcționați jetul pompei către încălzitor).
- Asigurați-vă că diferența dintre temperatura setată și temperatura camerei se încadrează în limita indicată în tabel (fig. 4).
- Asigurați-vă că volumul rezervorului se încadrează în limita indicată pe eticheta atașată încălzitorului.
- Asigurați-vă că sticla nu este acoperită cu calcar (în cazul în care este necesar îndepărtați orice urmă de calcar după ce încălzitorul a fost deconectat).

În cazul în care temperatura este prea ridicată după ce încălzitorul a funcționat timp de 24 de ore sau mai mult, procedați în felul următor.

- Asigurați-vă că temperatura a fost setată la valoarea corectă.
- Verificați dacă s-a evaporat prea multă apă, reducând în consecință volumul în așa măsură încât nu se mai încadrează în limita indicată în tabel (în cazul în care se întâmplă acest lucru, adăugați apă).

Instructiuni de siguranta

Inainte de a opera acest dispozitiv, va rugam sa cititi cu atentie manualul de operare si pastrati-l la indemana pentru referințe viitoare.

Va rugam sa acordati foarte mare atentie Instructiunilor de Siguranta. Utilizati aceasta unitate in mod corect pe baza unei intelegeri complete a acestor instructiuni. Pastrati Instructiunile intr-un loc sigur.

Va rugam sa inmanati si instructiunile impreuna cu dispozitivul , atunci cand predati dispozitivul unei alte persoane.

Instructiuni de Siguranta

In acest Manual de Instructiuni folosesc următoarele pictograme:



Avertizare! Cum sa evitati posibile accidente personale.



Pericol ! Evitati posibilele pericole.



Prudență! Descrie procedurile ce trebuiesc urmate pentru a prevenii distrugerea echipamentului sau a altor componente.

Informații de Siguranță

Pot apărea pericole pentru persoane și bunuri materiale atunci cand acest dispozitiv este folosit intr-o maniera necorespunzatoare sau care nu este in concordanta cu scopul pentru care a fost creat, sau atunci cand sunt ignorate instructiunile de siguranta.

Acest dispozitiv nu este destinat folosirii de catre persoane (inclusiv copii) cu capacitate fizica si mintala redusa, sau fara experienta si cunostinte, decat daca li s-au acordat instructiunile si supravegherea necesara in vederea folosirii dispozitivului de catre o persoana responsabila pentru siguranta acestora.

Nu permiteti copiilor sa se joace cu acest dispozitiv.



AVERTIZARE!

- Nu transportati si nu trageți dispozitivul de cablul de alimentare al acestuia.
- Atunci când deconectați, va rugam sa țineți de priza, nu trageți niciodată cablul de alimentare.
- Nu smulgeti și înlocuiți niciodată ștecherul dumneavoastra.
- Nu folosiți niciodată aparatul daca carcasa sau cablurile prezinta defectiuni!
- Aparatul poate fi conectat doar daca specificatiile electrice ale aparatului si cele ale sursei de alimentare coincid. Specificatiile electronice ale aparatului se gasesc pe ambalaj si in acest manual.
- Asigurati-va ca aparatul este alimentat si protejat prin intermediul unei sigurante automate cu protectie diferential de maxim 30 mA.
- Pot apărea pericole pentru persoane și bunuri materiale atunci cand acest dispozitiv este folosit intr-o maniera necorespunzatoare sau care nu este in concordanta cu scopul pentru care a fost creat, sau atunci cand sunt ignorate instructiunile de siguranta.
- Fixați cablurile într-un asemenea mod incat sa fie protejate si sa nu prezinte pericol de impiedicare.
- Nu efectuati niciodata modificari tehnice aparatului.
- Prelungitoarele si distribuitorii de energie trebuie să fie potrivite pentru folosirea in exterior (rezistente la apa).
- Pentru siguranta dumneavoastra , va rugam sa consultati un electrician calificat.
- Este necesara intretinerea periodică (vezi descrierea in acest manual) a acestui aparat.
- In timpul functionarii, daca sunetul este interupt, indicatoarele nu mai sunt luminate sau cand are loc orice



Instrucțiuni de siguranță importante

Combinatia intre apa si electricitate poate conduce la moarte sau raniri grave prin electrocutare, atunci cand aparatul este conectat gresit sau folosit incorect. Protejati de umiditate conexiunile la priza.

Voltaj electronic foarte periculos. Moarte posibilă sau vătămare severă din cauza electrocutării!

Inainte de a introduce mana in apa , opriti si deconectati (izolati) toate aparatele aflate in apa cu un voltaj de >12V AC or >30V DC si asigurati-le pentru a nu putea fi pornite neintentionat.

Conectați unitatea numai într-o priză corect montată.

Mentineti priza și mufa de alimentare uscate.



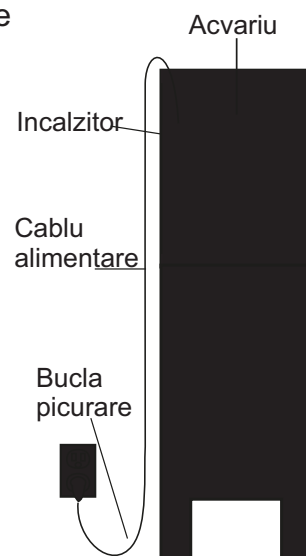
ATENȚIE: Asigurați-va ca incalzitorul functioneaza scufundat in apa . Nu folositi incalzitorul fara apa. Daca s-a intamplat, deconectati incalzitorul imediat de la sursa de alimentare si verificati.

- In eventualitatea aparitiei unor probleme pentru care nu gasiti solutii, va rugam sa contactati agentii locali sau magazinul de unde a fost achizitionat dispozitivul. Nu este permisa dezmembrarea sau asamblarea dispozitivului de catre persoane neautorizate, aceasta putand duce la deteriorarea incalzitorului sau la o capacitate de functionare inferioara.

Aparatului se aplică următoarele restricții:

- Nu folosiți niciodată aparatul pentru încălzirea altor lichide în afara de apă.
- Nu lăsați niciodată aparatul să funcționeze fără apă.
- Nu folosiți pentru scopuri comerciale sau industriale.
- Nu folosiți în combinație cu chimicale, produse alimentare, ușor inflamabile sau substanțe explosive.
- Nu conectați la sursa de alimentare cu apă menajeră.

Creați o "buclă de picurare" pentru fiecare cablu ce conține un încălzitor la o priză. "Buclă de picurare" este partea cablului ce se află sub nivelul prizei (sau sub nivelul conectorului, atunci când este folosit un prelungitor) și previne prelingerea apei pe cablu și contactul acesteia cu priză de alimentare.



ELIMINAREA MATERIALELOR DE AMBALARE FOLOSITE

Ambalajul produsului dvs. se poate recicla conform legislației în vigoare.

Aruncați deșeurile provenite din ambalaje în locuri special amenajate pentru colectare selectivă.

ELIMINAREA ȘI RECICLAREA DEȘEURILOR DE APARATE ELECTRICE ȘI ELECTRONICE

Semnificația simbolului de pe produs, accesorii sau ambalaj indică faptul că acest produs nu trebuie tratat ca deșeu menajer. Se recomandă să predați acest produs la punctul de colectare pentru reciclarea deșeurilor de echipamente electrice și electronice.

Eliminarea corectă a acestui produs va ajuta la economisirea de resurse naturale valoroase și la prevenirea impactului negativ asupra mediului și sănătății umane, ce ar putea apărea ca urmare a lichidării necorespunzătoare a deșeurilor. Vă rugăm să solicitați mai multe detalii și informații autorităților locale/nationale sau celui mai apropiat centru de colectare a deșeurilor. Eliminarea necorespunzătoare a acestui tip de deșeurii poate face obiectul unor reglementări naționale pentru amenzi.



Garantie.

Kronstil Aquaristik SRL în calitate de importator și distribuitor, asigură garanția produselor conform legislației în vigoare valabilă pe teritoriul României.

Importator și distribuitor: Kronstil Aquaristik SRL
Str.Narciselor, nr.15, Brașov/România
Tel 0268 545685; office@kronstil.ro
Producător: Hydor Italia