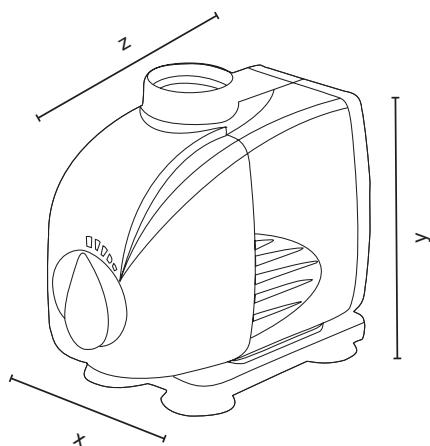


# Manual utilizare pompe recirculare

700 CENTRIFUGAL  
1200 P U M P  
2800 UNIVERSAL  
Model Seltz

# hdor



type	x	y	z
Seltz 700 (L20)	5 cm - 2 in	6,5 cm - 2 ½ in	10 cm - 4 in
Seltz 1200 (L30)	7 cm - 3 ¾ in	7,5 cm - 3 in	13 cm - 5 in
Seltz 2800 (L40)	8,5 cm - 3 ½ in	9,5 cm - 3 ¾ in	16,5 cm - 6 ½ in

model	debit	h.max	putere	ø furtun
230/240V~50Hz				
700	700 l/h	135 cm	14 W	12 mm
1200	1200 l/h	195 cm	27 W	12 mm
2800	2800 l/h	230 cm	55 W	16 mm

- A. Corp pompa
- B. Rotor
- C. Camera pompei
- D. Ghidaj burete filtru
- E. Buton reglare debit
- F. Burete filtru
- G. Carcasa pompa
- H. Conector furtun refulare
- I. Suport pompa
- J. Ventuze

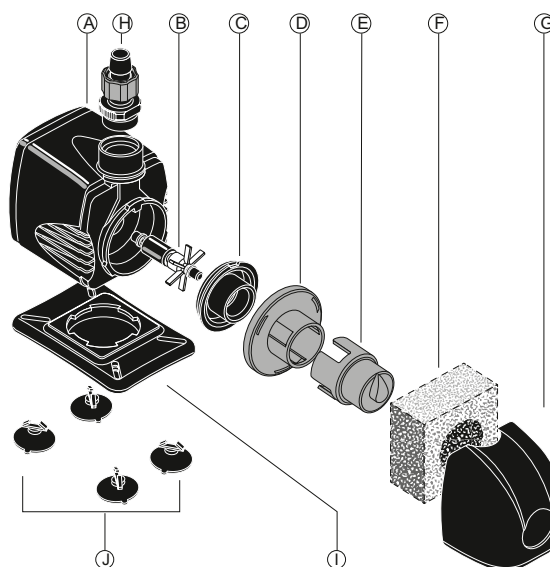


fig 2 Instalare externa

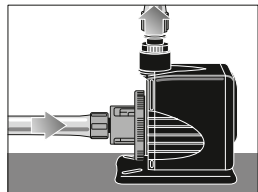


fig 3 Instalare interna

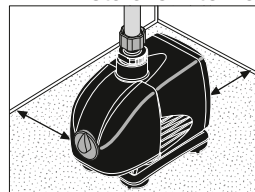


fig 4 Reglaj debit

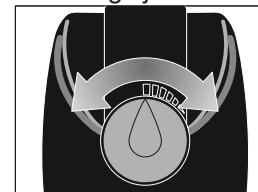


fig 5 Scoateti capacul

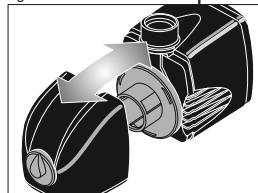


fig 6 Desfaceti ghidajul

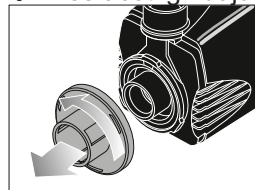


fig 7 Scoateti rotorul

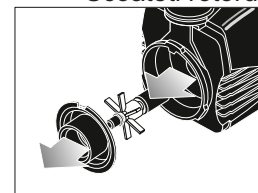


fig 8 Scoateti buretele

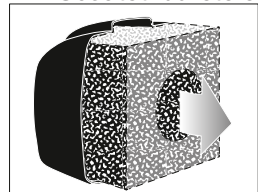
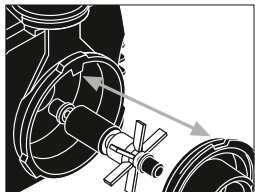


fig 9



Spalati componentele de mizerie si asamblati inapoi in ordinea inversa demontarii pompei.

# Instructiuni de siguranta

Inainte de a opera acest dispozitiv, va rugam sa cititi cu atentie manualul de operare si pastrati-l la indemana pentru referințe viitoare.

Va rugam sa acordati foarte mare atentie Instructiunilor de Siguranta. Utilizati aceasta unitate in mod corect pe baza unei intelegeri complete a acestor instructiuni. Pastrati Instructiunile intr-un loc sigur.

Va rugam sa inmanati si instructiunile impreuna cu dispozitivul , atunci cand predati dispozitivul unei alte persoane.

Instructiuni de Siguranta

In acest Manual de Instructiuni folosesc următoarele pictograme:



Avertizare! Cum sa evitati posibile accidente personale.



Pericol ! Evitati posibilele pericole.



Prudență! Descrie procedurile ce trebuiesc urmate pentru a prevenii distrugerea echipamentului sau a altor componente.

Informații de Siguranță

Pot apărea pericole pentru persoane și bunuri materiale atunci cand acest dispozitiv este folosit intr-o maniera necorespunzatoare sau care nu este in concordanta cu scopul pentru care a fost creat, sau atunci cand sunt ignorate instructiunile de siguranta.

Acest dispozitiv nu este destinat folosirii de catre persoane (inclusiv copii) cu capacitate fizica si mintala redusa, sau fara experienta si cunostinte, decat daca li s-au acordat instructiunile si supravegherea necesara in vederea folosirii dispozitivului de catre o persoana responsabila pentru siguranta acestora.

Nu permiteti copiilor sa se joace cu acest dispozitiv.



## AVERTIZARE!

- Nu transportati si nu trageți dispozitivul de cablul de alimentare al acestuia.
- Atunci când deconectați, va rugam sa țineți de priza, nu trageți niciodată cablul de alimentare.
- Nu smulgeti și înlocuiți niciodată ștecherul dumneavoastra.
- Nu folosiți niciodată aparatul daca carcasa sau cablurile prezinta defectiuni!
- Aparatul poate fi conectat doar daca specificatiile electrice ale aparatului si cele ale sursei de alimentare coincid. Specificatiile electronice ale aparatului se gasesc pe ambalaj si in acest manual.
- Asigurati-va ca aparatul este alimentat si protejat prin intermediul unei sigurante automate cu protectie diferential de maxim 30 mA.
- Pot apărea pericole pentru persoane și bunuri materiale atunci cand acest dispozitiv este folosit intr-o maniera necorespunzatoare sau care nu este in concordanta cu scopul pentru care a fost creat, sau atunci cand sunt ignorate instructiunile de siguranta.
- Fixați cablurile într-un asemenea mod incat sa fie protejate si sa nu prezinte pericol de impiedicare.
- Nu efectuati niciodata modificari tehnice aparatului.
- Prelungitoarele si distribuitoarele de energie trebuie să fie potrivite pentru folosirea in exterior (rezistente la apa).
- Pentru siguranta dumneavoastra , va rugam sa consultati un electrician calificat.
- Este necesara intretinerea periodică (vezi descrierea in acest manual) a acestui aparat.
- In timpul functionarii, daca sunetul este interupt, indicatoarele nu mai sunt luminate sau cand are loc orice comportament anormal, deconectati imediat aparatul de la sursa de alimentare.



## Instrucțiuni de siguranță importante

Combinatia intre apa si electricitate poate conduce la moarte sau raniri grave prin electrocutare, atunci cand aparatul este conectat gresit sau folosit incorect. Protejati de umiditate conexiunile la priza.

Voltaj electronic foarte periculos. Moarte posibilă sau vătămare severă din cauza electrocutării!

Inainte de a introduce mana in apa , opriti si deconectati (izolati) toate aparatele aflate in apa cu un voltaj de >12V AC or >30V DC si asigurati-le pentru a nu putea fi pornite neintentionat.

Conectați unitatea numai într-o priză corect montată.

Mentineti priza și mufa de alimentare uscate.



**ATENȚIE: Asigurati-va ca pompa functioneaza scufundata in apa . Nu folositi pompa fara apa.**

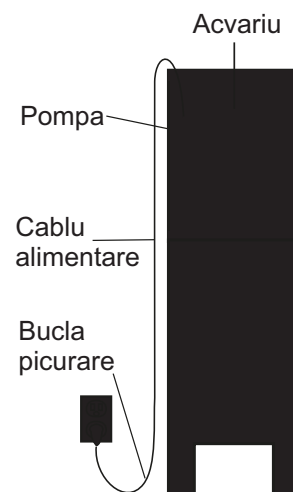
**Daca s-a intamplat, deconectati pompa imediat de la sursa de alimentare si verificati.**

- Ansamblul rotor ar trebui să fie verificat si curatat în mod regulat pentru a preveni blocaje ce pot duce la deteriorarea pompei.
- In eventualitatea aparitiei unor probleme pentru care nu gasiti solutii, va rugam sa contactati agentii locali sau magazinul de unde a fost achizionat dispozitivul. Nu este permisa dezmembrarea sau asamblarea dispozitivului de catre persoane neautorizate, aceasta putand duce la deteriorarea motorului sau la o capacitate de functionare inferioara.
- Daca motorul este deteriorat pompa nu poate fi folosita.

### Aparatului se aplică următoarele restricții:

- Nu folosiți în iazurile de înot.
- Nu folosiți niciodată aparatul pentru recircularea altor lichide în afara de apă.
- Nu lăsați niciodată aparatul să funcționeze fără apă.
- Nu folosiți pentru scopuri comerciale sau industriale.
- Nu folosiți în combinație cu chimicale, produse alimentare, ușor inflamabile sau substanțe explosive.

Creați o "bucă de picurare" pentru fiecare cablu ce conține o pompă la o priză. "Bucă de picurare" este partea cablului ce se află sub nivelul prizei (sau sub nivelul conectorului, atunci când este folosit un prelungitor) și previne prelingerea apei pe cablu și contactul acesteia cu priză de alimentare.



### ELIMINAREA MATERIALELOR DE AMBALARE FOLOSITE

Ambalajul produsului dvs. se poate recicla conform legislației în vigoare. Aruncați deșeurile provenite din ambalaje în locuri special amenajate pentru colectare selectivă.







### ELIMINAREA ȘI RECICLAREA DEȘEURILOR DE APARATE ELECTRICE ȘI ELECTRONICE

Semnificația simbolului de pe produs, accesorii sau ambalaj indică faptul că acest produs nu trebuie tratat ca deșeu menajer. Se recomandă să predați acest produs la punctul de colectare pentru reciclarea deșeurilor de echipamente electrice și electronice.

Eliminarea corectă a acestui produs va ajuta la economisirea de resurse naturale valoroase și la prevenirea impactului negativ asupra mediului și sănătății umane, ce ar putea apărea ca urmare a lichidării necorespunzătoare a deșeurilor. Vă rugăm să solicitați mai multe detalii și informații autorităților locale/nationale sau celui mai apropiat centru de colectare a deșeurilor. Eliminarea necorespunzătoare a acestui tip de deșeurii poate face obiectul unor reglementări naționale pentru amenzi.

### Garantie.

Kronstil Aquaristik SRL în calitate de importator și distribuitor, asigură garanția produselor conform legislației în vigoare valabilă pe teritoriul României.

Piese de schimb	Seltz 700/185 (L20)	Seltz 1200/320 (L30)	Seltz 2800/740 (L40)
	230V - 50 Hz XP1201	XP0901	XP1001
	115V - 60 Hz XP1217	XP0917	XP1015
	STD XP1203	XP0903	XP1003
	USA XP1214	XP0918	XP1016
	STD XP1204	XP0904	XP1004
	USA XP1215	XP0919	XP1017
	STD ///	XP0905	XP1005
	USA ///	///	///
	STD XP0906	XP0906	XP1006
	USA XP0920	XP0920	XP1018
	STD XF0403	XP0210	XP0210
	USA XF0411	XP0221	XP0221

Importator și distribuitor: Kronstil Aquaristik SRL  
Str.Narciselor, nr.15, Brașov/România  
Tel 0268 545685; office@kronstil.ro  
Producător: Hydor Italia

